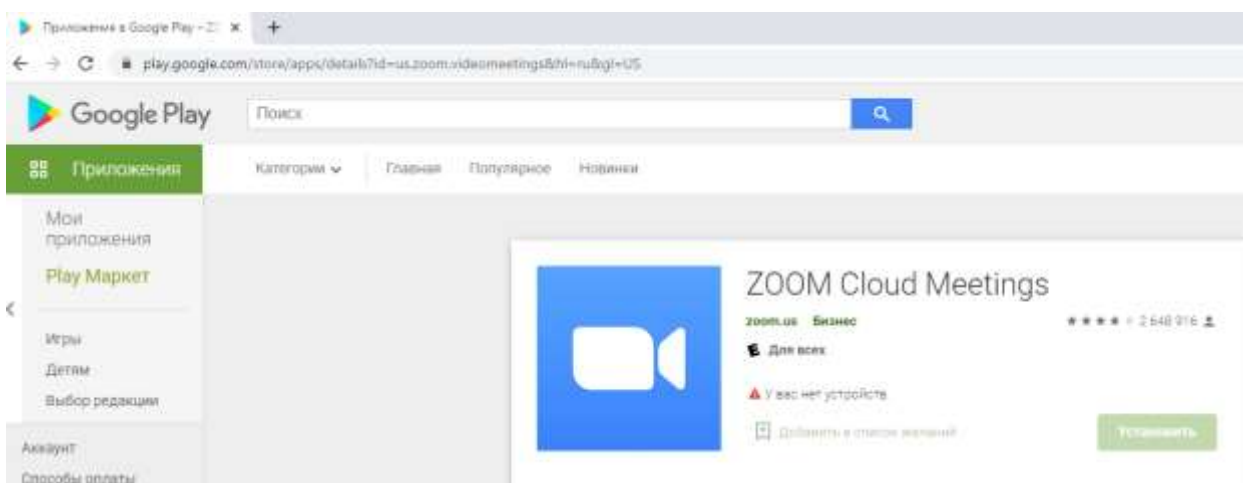


ИНСТРУКЦИЯ
ПО ПРОХОЖДЕНИЮ ДИСТАНЦИОННОГО
ТЕСТИРОВАНИЯ
ПО ПРОГРАММАМ БАКАЛАВРИАТА И
СПЕЦИАЛИТЕТА
(для абитуриентов БашГУ)

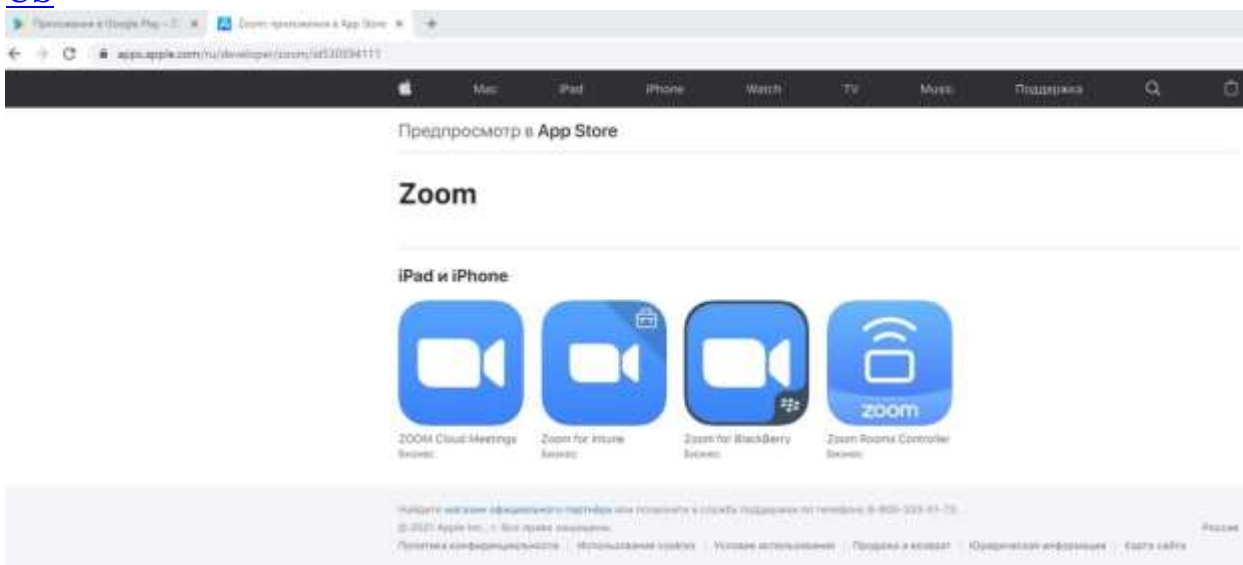
ВНИМАНИЕ
начало ВСЕХ экзаменов указано по
УФИМСКОМУ ВРЕМЕНИ

Для выполнения вступительных испытаний, **просим заранее подготовить рабочее место в виде ПК или ноутбука и дополнительного устройства в виде телефона или мобильной веб-камеры для видеоконференцсвязи в программе Zoom.**



Ссылка для скачивания через Goole Play:

<https://play.google.com/store/apps/details?id=us.zoom.videomeetings&hl=ru&gl=US>



Ссылка для скачивания через App Store:

<https://apps.apple.com/ru/developer/zoom/id530594111>

В Zoom необходимо подключиться за 10 мин до экзамена.

Ссылки на видеоконференцсвязь Zoom

1) <https://us02web.zoom.us/j/85042461652>

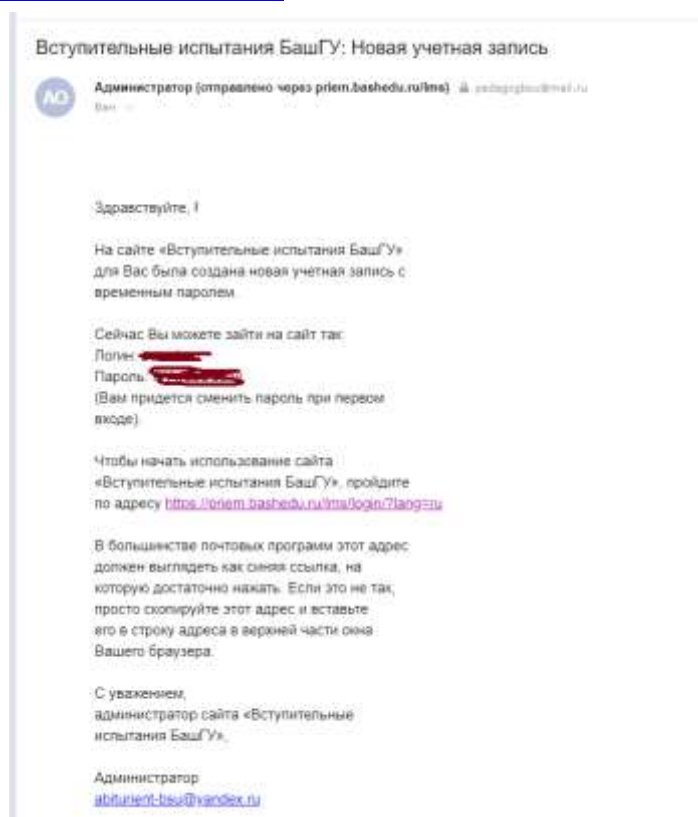
Основная ссылка. Если по ней невозможно осуществить вход (появляется надпись – «превышен лимит подключений»), то просим перейти по следующей ссылке, в другую видеоконференцию.

2) <https://us02web.zoom.us/j/78856797643>

1. Регистрация в системе вступительных испытаний

За 1 – 2 дня до первого вступительного испытания абитуриенту на его e-mail приходит письмо для входа в систему по адресу:

<https://priem.bashedu.ru/lms>



логин пользователя > Изменить пароль

Вы должны изменить свой пароль

Изменить пароль

Логин:

Пароль должен содержать символы - не менее 6, цифр - не менее 1, строчные буквы - не менее 1, прописные буквы - не менее 1, не менее 1 символа, не зависящих от букв или цифр, например таковы «!», «@» и «#»

Текущий пароль *

Новый пароль *

Новый пароль (еще раз) *

Обязательные для заполнения поля в этой форме помечены *

Вы зашли под именем (Имя)
 В начале
 Ссылка хранения данных

При первом посещении сайта где будет проходить письмо, необходимо сменить одноразовый пароль на основной (в дальнейшем, на другие экзамены нужно будет заходить с данным аккаунтом. **просим записать и сохранить свой логин и пароль**).

Если абитуриент забыл свой пароль, то есть возможность его восстановить.

Для этого открываем систему <https://priem.bashedu.ru/lms>

Нажимаем на ссылку «Забыли логин или пароль?», далее указываем свой e-mail. На ваш e-mail приходит письмо для восстановления пароля


Вступительные испытания БашГУ

Вход

Логин:

Пароль:

Запомнить логин

[Забыли логин или пароль?](#) 

В вашем браузере должен быть разрешен доступ к cookies

Некоторые сайты невозможно открыть без cookies

Вы не зашли в систему

Вступительные испытания БашГУ

Главная > Вход > Авторизация работоспособна

Для входа в систему укажите имя пользователя или адрес электронной почты. Если Вы не помните пароль, введите в поле данные, на Ваш адрес электронной почты будет отправлено письмо, содержащее инструкции по восстановлению доступа.

Поиск по логину

Имя

Поиск по адресу электронной почты

Адрес электронной почты

Вы не вошли в систему
Введите
Свой логин и пароль

2. Вход в систему

Для входа в систему по логину и паролю необходимо перейти с систему <https://priem.bashedu.ru/lms> и ввести свои *логин и пароль*.

Экраны БашГУ | Главная |

Вступительные испытания БашГУ

Доступные курсы

- Французский язык
- Немецкий язык
- Математика
- Информатика
- Физика
- Химия
- Биология
- География
- Русский язык

КАЛЕНДАРЬ JULY 2020

| Вт | Ср | Чт | Пт | Сб | Вс | Пн |
|----|----|----|----|----|----|----|
| 1 | 2 | 3 | 4 | 5 | 6 | 7 |
| 8 | 9 | 10 | 11 | 12 | 13 | 14 |
| 15 | 16 | 17 | 18 | 19 | 20 | 21 |
| 22 | 23 | 24 | 25 | 26 | 27 | 28 |
| 29 | 30 | 31 | | | | |

Вы не вошли в систему. Введите свой логин и пароль.

Экраны БашГУ | Главная |

Вступительные испытания БашГУ

Введите > Вход на сайт

Вход

Логин:

Пароль:

Запомнить логин

Забыли логин или пароль?

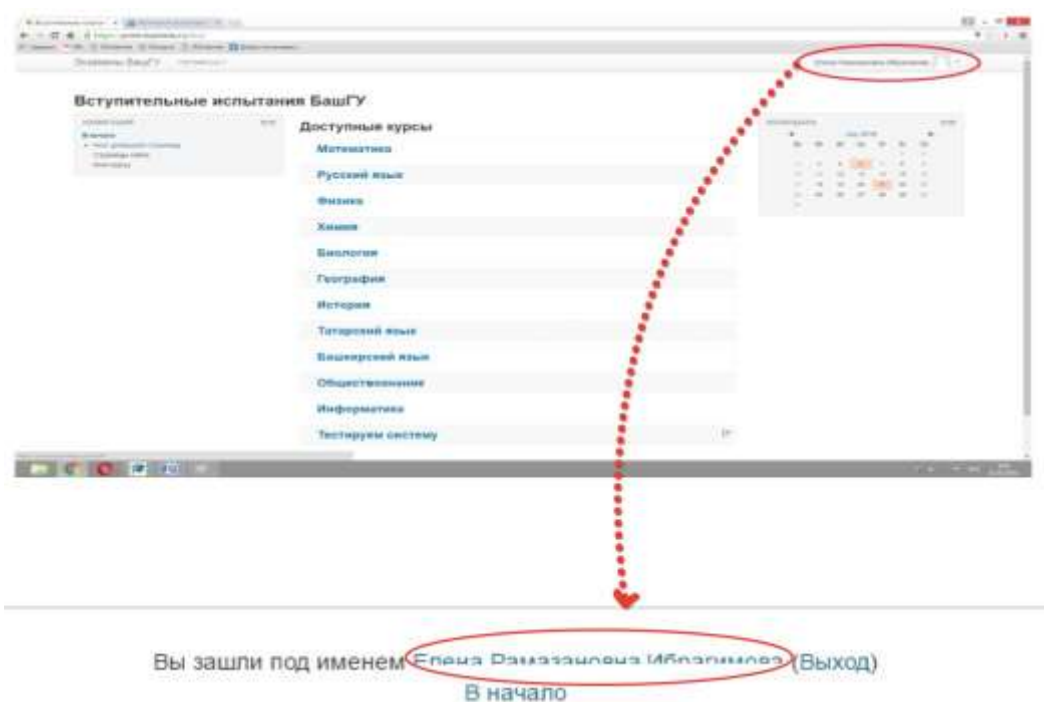
В БашГУ работают другие сайты: физика, химия, биология

рекламный курс, новости, контакты администраторов

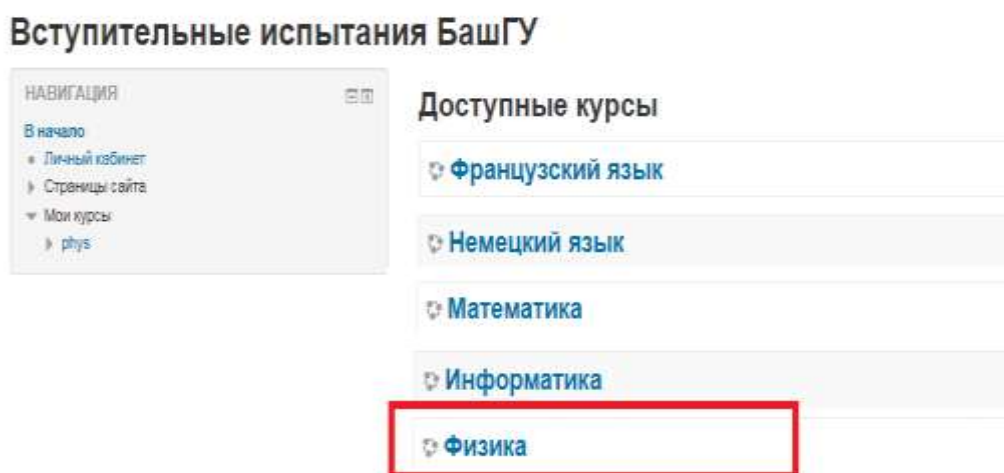
Если вы все выполнили верно, то после входа в систему в правом верхнем углу, а также по центру внизу страницы появятся Ваши фамилия, имя и отчество.

Далее **выбираем предмет**, по которому Вам необходимо пройти тестирование, например «Физика».

123+qWe3212

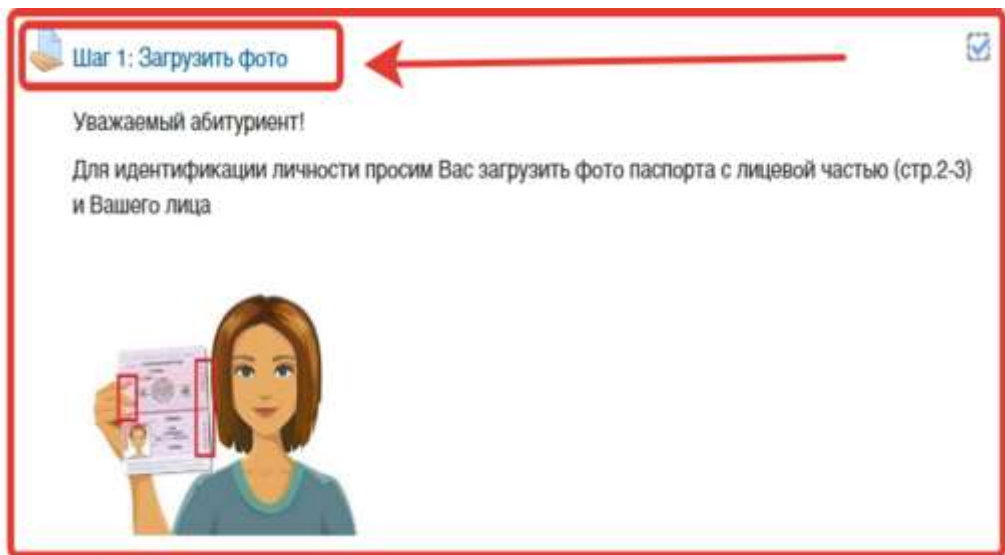


И еще раз нажимаем на курс «Физика»

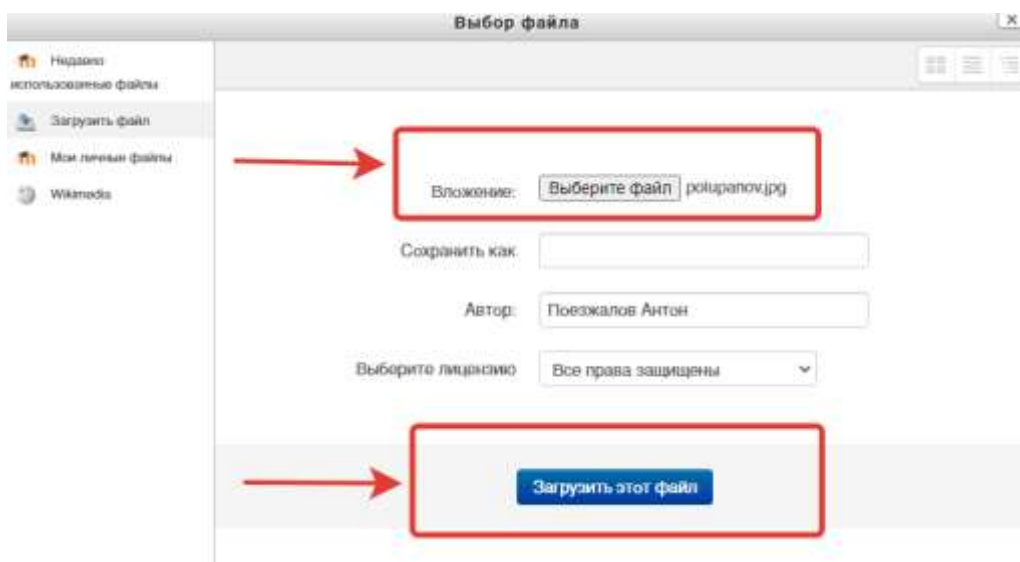
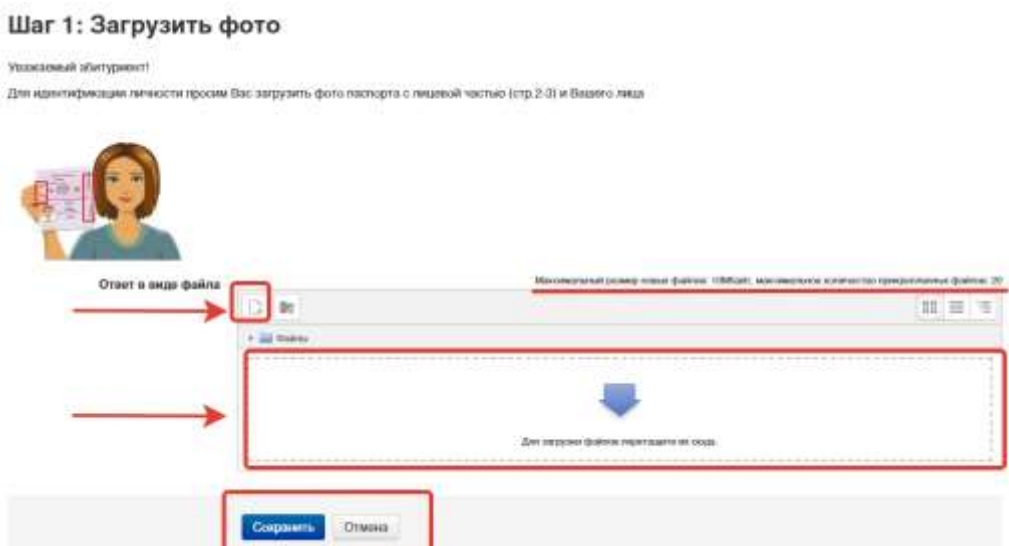


*Рекомендуем за 30 минут до начала Вашего экзамена, открыть и выполнить «**Шаг 1: Загрузить фото**», так как процесс идентификации занимает 5-10 мин.*

Нажимаем на раздел «**Шаг 1: Загрузить фото**». Готовим фото паспорта лицевой части (стр. 2-3) с Вашим лицом (*образец показан на картине*) и загружаем в форматах PDF, JPEG, DOC. (Максимальный объем загружаемого изображения 10 Mb).



Первый способ, файл можно перетащить в указанный раздел.
Второй способ, нажать на добавление файла, выбрать загружаемый файл, загрузить и сохранить.



Заранее просим подготовить рабочее место, а именно подключение (с телефона, с планшета и пр.) – сзади с боковой стороны, с охватом экрана, и Ваших рук (см. рисунок ниже).

Данное требование должно обеспечить прозрачность выполнения вступительных испытаний. Более подробными требованиями необходимо ознакомиться в **разделе 2. «Критерии вступительных испытаний»**.

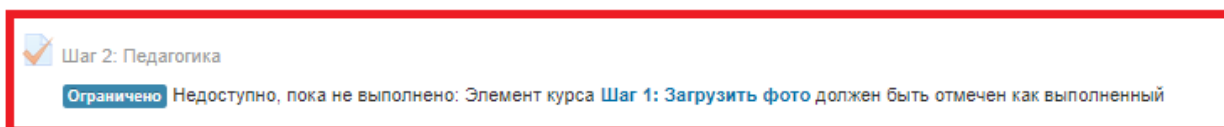


ВАЖНО ЗНАТЬ!

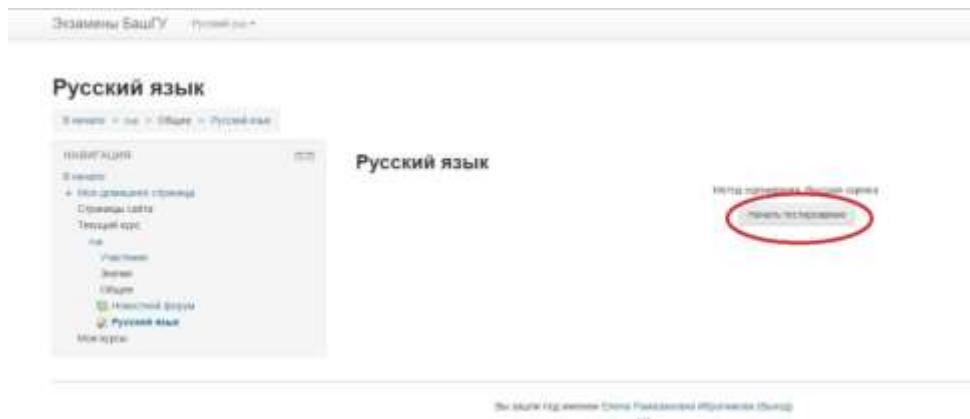
Если абитуриент во время экзамена отключает видео или покидает видеоконференцию и не выходит на повторное подключение, то администратор (член приемной комиссии) в праве аннулировать результаты с составлением соответствующего документа (акта).

После прохождения идентификации в «Шаге 1», модератор комнаты ZOOM сообщит Вам о возможности приступить к **Шагу 2**.

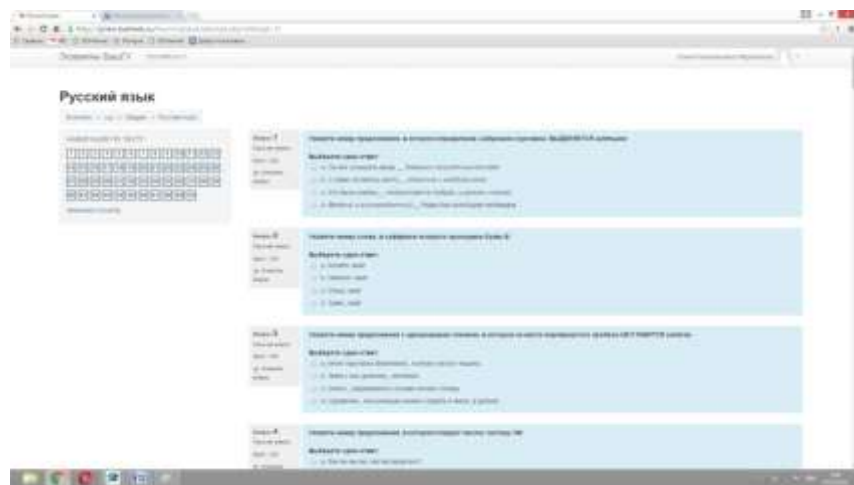
Далее переходим к процедуре самого экзамена и нажимаем на **Шаг 2**, на дисциплину



Нажимаем «**Начать тестирование**»



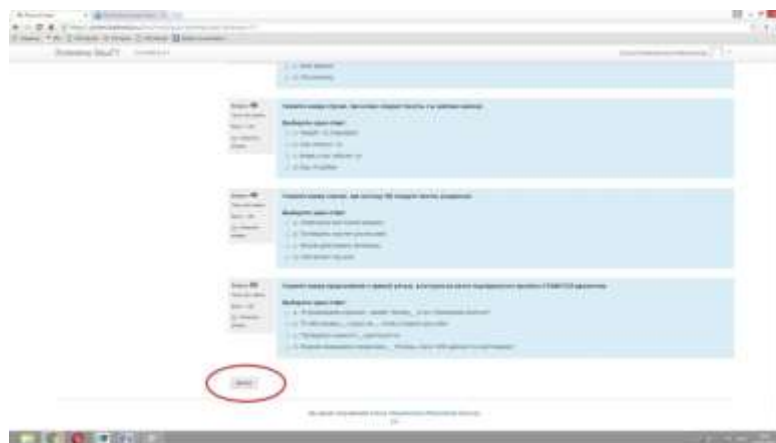
Откроется тест



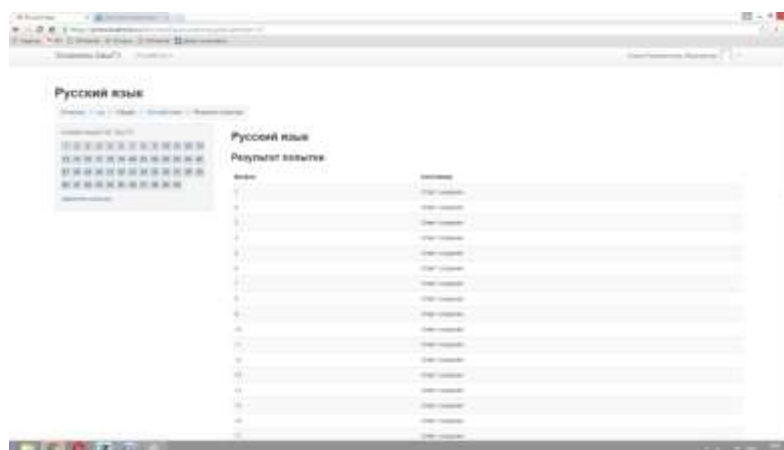
Вам необходимо выбрать правильный на Ваш взгляд ответ и щелкнуть по нему мышкой



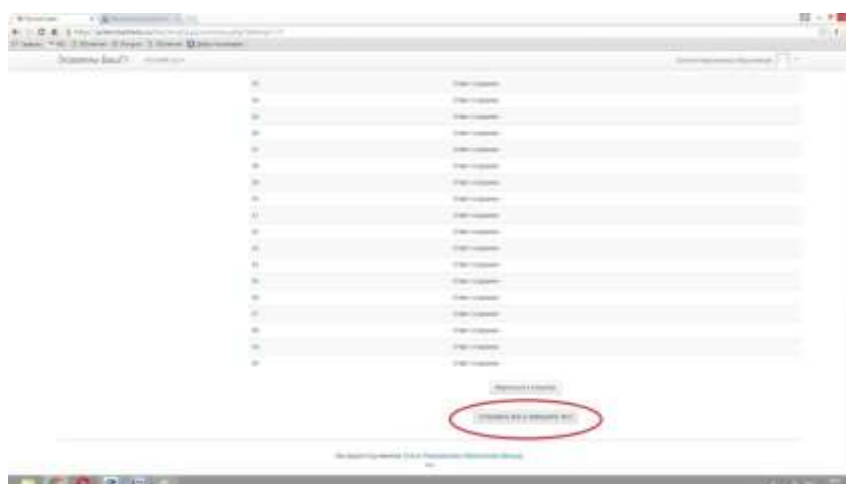
После того как вы ответите на все вопросы, нажмите кнопку «Далее»



Ваши ответы сохраняются в системе. На данном этапе вы еще можете вернуться назад, нажав **«Вернуться к попытке»** и изменить свои ответы



Нажимаем **«Отправить все и завершить тест»**



Просим также следить **за временем**, так как тесты ограничены по времени выполнения.

3. Критерии вступительных испытаний.

Для корректной работы вступительных испытаний абитуриент должен обеспечить выполнение следующих условий:

- веб-камера должна быть установлена строго сзади или с боковой стороны, с охватом экрана, и Ваших рук;
- участник дает свое согласие на аудио- и видеозапись и последующее хранение всего экзамена;
- голова и руки должны полностью помещаться в кадр, не допускается частичный или полный уход из поля видимости камеры;
- лицо должно быть освещено равномерно, источник освещения не должен быть направлен на камеру;
- волосы, одежда, руки или что-либо другое не должно закрывать область лица;
- не разрешается надевать солнцезащитные очки, можно использовать очки только с прозрачными линзами;
- в комнате не должны находиться других людей;
- на время экзамена запрещается покидать свое рабочее место;
- на фоне не должно быть голосов или шума, идеально, если экзамен будет проходить в тишине;
- прохождение экзамена должно осуществляться в браузере, окно которого должно быть развернуто на весь экран, нельзя переключаться на другие приложения (включая другие браузеры) или сворачивать браузер, нельзя открывать сторонние вкладки (страницы);
- на компьютере должны быть отключены все программы, кроме браузера или веб-камеры;
- запрещается записывать каким-либо образом материалы и содержимое экзамена, а также передавать их третьим лицам;
- запрещается пользоваться звуковыми, визуальными или какими либо еще подсказками;
- в случае обнаружения попытки обмануть систему, результаты экзамена аннулируются.